

涂胶 | 防腐 | 喷涂

我们为客户提供全系列的手动/自动喷涂设备，以及机器人喷涂系统，可为客户提供各种流体输送、定量控制、涂料混合和挤胶解决方案。

SAMES KREMLIN可提供多种工业解决方案，帮助客户提升生产力，改进喷涂质量，并节约涂料和成本。

我们专业设计和制造以下6大系列产品：

空气喷涂：从1925年开始，我们就生产空气系列产品，带给您最佳喷涂效果

混气喷涂：1975年，我们发明了专利Airmix混气技术，给您的质量和生产力提供完美组合

无气喷涂：我们为重工业应用提供中压无气喷涂产品

高粘度材料：高性能泵，精确配比

流体静电：高喷涂质量和效率的静电喷涂专家

粉末喷涂：始于1960年的高效粉末喷涂解决方案

查看当地
联系人

扫描二维码：



www.sames-kremlin.com



您的喷涂专家

公司信息：萨麦丝客杜林喷涂设备（上海）有限公司
电话：021-5438 6060，传真：021-5438 6090



POWDER AUTO MACH JET ELECTROSTATIC SPRAY GUN



- 易于使用
- 提高效率
- 操作舒适

相关技术



Powder Tank



电晕充电

AUTOMATIC ELECTROSTATIC POWDER COATING APPLICATOR

The AUTO MACH JET 粉枪适用于工业喷涂。一般安装在快速换色的粉房，比如PVV EasyDrive。也可安装在往复机上。

技术参数

Applicator, AUTO MACH JET

| | |
|-------------------------|-------------|
| 枪重 (不含管路) (gr) | approx. 850 |
| 最大粉末流量 (ø12软管) (kg/h) | up to 24 |
| LV cable to CRN 457 (m) | lg 18 / 30 |
| 最大输出电压 (kV) | 95 |
| 最大输出电流 (µA) | 110 |

ATEX and FM Marking:

AUTO MACH JET & AUTO MACH JET FCC

CE 0080 II 2 D
EEx 2 mJ
ISseP04ATEX119

When configured according to #80000045
For Electro. Fin. Appl. CL. II, Spray Matl.



CRN457TM:
CE 0080 II (2) D
[EEx 2 mJ]
ISseP04ATEX119

CRN 457 控制器

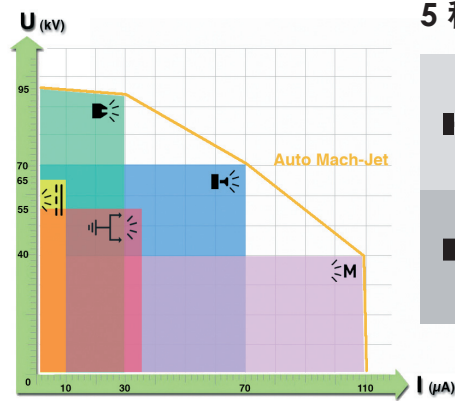
| | |
|-----------------------------|-------------|
| 尺寸 | |
| 安装在机架上 | 19" / 2U |
| 气动参数 | |
| 最大进气压力 (bar) | 8 (150 psi) |
| 最小进气压力 (bar) | 6 (90 psi) |
| 最大空气流量 (Nm ³ /h) | 6 |
| 电气参数 | |
| 电源 (V) | 90 到 270 |
| 单相 (Hz) | 50/60 |
| 最大功率 (VA) | 60 |
| 防尘等级 | IP 20 |

CS130 :

CE II 3 D c T 85°C

(1): 该控制模块能够操纵UHT。它是一种复合材料，属于认证设备配置的一部分，有助于设备的正常运行。该装置必须安装在非爆炸性环境中。

适用类型



5 种预设模式

- 圆形喷嘴**
 - 增加粒子电荷
 - 更好环抱和更高的传递效率
 - 喷涂均匀
- 扇形喷嘴**
 - 非常好的覆盖能力
 - 穿透力很强
 - 适用于复杂工件
- 圆形或扇形喷嘴**
 - 返工
 - 高膜厚 (> 100 µm)
 - 低导电基板 (玻璃, 木材)
- 圆形或扇形喷嘴**
 - 适用于金属粉
 - 电压可调, 提高喷涂效率
- 形喷嘴**
 - 正电荷 (供选)

多种喷嘴供选

喷嘴类型

| 喷嘴类型 | 描述 | 推荐使用 |
|------|-------------------------------------|---------------|
| 圆形喷嘴 | ø 12 mm | 适用于小型工件或修补类喷粉 |
| | ø 16 mm and (标准品) ø 16 mm HD* | 适用于所有类型 |
| | ø 20 mm, ø 25 mm and ø 20 mm HD* | 大型工件 |
| 扇形喷嘴 | 窄口 | 返工或修补 |
| | 正常口径喷嘴 | 适用于多种工件类型 |
| | 大型 | 栅栏、焊接接头或大型平板件 |

HD : High Durability, suitable for abrasive/aggressive powders except for enamel paint powder.

CUSTOMER BENEFITS

→ 高传递效率

- 电压和电流值可设置
- 特别适用于复杂工件
- 环保效应好

→ 便于维护

- 方便拆装
- 快拆管路 (选项)
- 快速清洗
- 喷嘴耐磨损

→ 适应各种工业喷粉

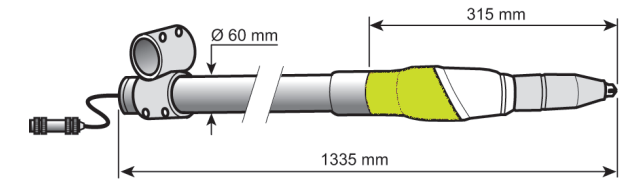
- 多种喷嘴供选
- 协助管理批部分: 可以存储9种喷涂方式
- 调节送风控制喷粉膜厚
- 标准套件包括控制器和往复机构 (最多12支枪)
- 5 预设电特性

→ 安全优化

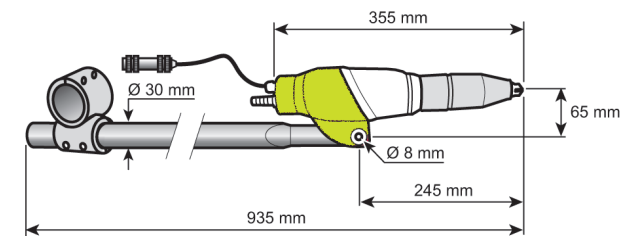
- ATEX和FM认证
- 高耐冲击



Standard installation with MCR panel and two reciprocators



Powder AUTO MACH JET FCC
适用于快速换色粉房



Powder AUTO MACH JET
适用于改造或新线

